



Regulamin Mundurowy

79 Warszawskiej Wodnej
Drużyny Harcerskiej „ALPHA”

Wstęp

Regulamin ten jest oparty na Regulaminie mundurowym ZHP wprowadzonym Uchwałą Głównej Kwatery ZHP nr 176/2017 z dnia 21 lutego 2017 r. Zawiera on opis poprawnego i oficjalnego umundurowania członków 79 WWDH ALPHA.

Autor: wyw. Jacek Pelczar

I. Postanowienia ogólne

1. Regulamin mundurowy 79 WWDH ALPHA obowiązuje wszystkich członków 79 WWDH ALPHA.
2. Członkowie 79 WWDH ALPHA noszą mundury według oficjalnego wzoru ZHP.
3. W 79 WWDH ALPHA, która jest drużyną o specjalności wodnej zachowuje się odmienny charakter i granatowy kolor mundurów, mając na uwadze wieloletnią tradycję odrębnych mundurów wzorowanych na tradycyjnym ubiorze morskim.
4. Decyzje o wszelkich wyjątkach od regulaminu podejmuje Rada 79 WWDH ALPHA w formie uchwały.
5. Zabronione jest noszenie munduru, odznak i oznak przez członków 79 WWDH ALPHA w sposób inny niż opisany w niniejszym regulaminie. Z zastrzeżeniem postanowień z pkt. 4.
6. Ilekroć w niniejszym regulaminie jest mowa o członku drużyny, dotyczy to również członkiń drużyny.
7. Słowniczek pojęć:
 - 1) okres letni – do celów niniejszego regulaminu: od 1 maja do 30 września;
 - 2) patka – pasek materiału wszyty w ubranie i przypinany guzikiem, stanowiący integralną część munduru. Występuje m.in. jako zamknięcie kieszeni oraz na ramieniu jako pagon;
 - 3) pagon – patka nad ramieniem munduru, zapinana w stronę szyi;
 - 4) naramiennik – element nakładany na pagon (nasuwka bądź pochewka), zawierający oznaczenia stopni harcerskich lub symbol watry wędrowniczej;
 - 5) funkcja podstawowa – w przypadku członków ZHP pełniących kilka funkcji, do celów oznaczeń sznurami funkcyjnymi funkcją podstawową jest najwcześniej wymieniona spośród następujących funkcji:
 - a. drużynowego,
 - b. szefa kręgu lub klubu specjalnościowego,
 - c. funkcja pełniona w szczepie,
 - d. funkcja pełniona w jednostce, do której członek ZHP ma przydział służbowy,
 - e. inna funkcja.

II. Ogólne zasady noszenia munduru

- 1) Każdy członek drużyny ma obowiązek dbania o mundur i utrzymywania go w należyтым porządku.
- 2) Odznaki organizacyjne (Krzyż Harcerski, Znaczek Zucha) oraz oznaczenia funkcji noszone są wyłącznie na koszulkach mundurowych i bluzach mundurowych. Harcerze przed złożeniem Przyrzeczenia Harcerskiego noszą na miejscu Krzyża Harcerskiego srebrną lilijkę wodną wzoru ZHP. W czasie ogłoszonej żałoby na Krzyż Harcerski nakłada się czarną przepaskę.
- 3) Bluzę mundurową kroju marynarskiego nosi się wypuszczoną na krótkie lub długie spodnie.
- 4) Mundurowe nakrycie głowy noszone jest wtedy, gdy nie przeszkadza w wykonywanych czynnościach. Do munduru nie nosi się nakryć głowy innych niż regulaminowe, chyba że spowodowane jest to warunkami atmosferycznymi. W pomieszczeniach zamkniętych nie nosi się nakryć głowy, z wyjątkiem sytuacji ujętych w zasadach ceremoniału harcerskiego.
- 5) Rozróżnia się 3 warianty umundurowania:
 - Letnie,
 - Zimowe,
 - Polowe.
- 6) Wybór wariantów elementów umundurowania określa:
 - w przypadku wystąpień zbiorowych – organizator, drużynowy,
 - w przypadku wystąpień indywidualnych – członek ZHP.
- 7) Wybór wariantów umundurowania dostosowuje się do charakteru wystąpienia.
- 8) Dobór dolnej części umundurowania powinien uwzględniać warunki atmosferyczne.
- 9) Rękawy w bluzie mundurowej powinny zawsze być podwinięte
- 10) Niedozwolone jest noszenie na bluzie mundurowej dodatkowej chusty w sposób skautowy. Noszenie chusty jest dozwolone tylko w przypadku munduru polowego
- 11) Dopuszcza się możliwość noszenia dodatkowego okrycia wierzchniego na mundurze harcerskim, jak również noszenia w połączeniu z okryciem wierzchnim jedynie elementów, których to okrycie by nie zakrywało (np. mundurowych nakryć głowy z zimowym ubiorem).

III. Mundur damski

- 1) Na mundur damski specjalności wodnej składają się:
 - bluza mundurowa kroju marynarskiego w kolorze granatowym wzoru ZHP z kołnierzem marynarskim;
 - krótkie bądź długie spodnie;
 - skarpety,
 - (opcjonalnie: getry i wywijki);
 - obuwie;
 - pas harcerski parciany czarny wzoru ZHP;
 - nakrycie głowy.
- 2) Nakładany na bluzę kołnierz marynarski w kolorze granatowym z trzema białymi paskami.
- 3) Długie czarne spodnie, jednolicie dla całego środowiska.
- 4) W okresie letnim i podczas zajęć na wodzie dziewczęta mogą nosić do munduru także krótkie spodnie w kolorze czarnym, jednolicie dla całego środowiska.
- 5) Do krótkich spodni należy nosić czarne getry z dwoma żółtymi paskami oraz żółte wywijki, jednolicie dla całego środowiska.
- 6) Podczas zajęć i wędrowek na łodzi można używać stosownego obuwia turystycznego lub sportowego w kolorze czarnym. Zalecane jest dążenie do jednorodności kolorystycznej w obrębie środowiska. Podczas zajęć na wodzie dopuszcza się używanie „butów pokładowych” o wyglądzie i charakterystyce dostosowanej do wymogów danej jednostki pływającej.
- 7) Nakryciem głowy jest beret typu baskijskiego w kolorze czarnym.

IV. Mundur męski

- 1) Na mundur męski specjalności wodnej składają się:
 - bluza mundurowa kroju marynarskiego w kolorze granatowym wzoru ZHP z kołnierzem marynarskim;
 - krótkie bądź długie spodnie;
 - skarpety;

- (opcjonalnie: getry i wywijki);
 - obuwie;
 - pas harcerski parciany czarny wzoru ZHP;
 - nakrycie głowy.
- 2) Nakładany na bluzę kołnierz marynarski w kolorze granatowym z trzema białymi paskami.
 - 3) Długie czarne spodnie, jednolicie dla całego środowiska.
 - 4) W okresie letnim i podczas zajęć na wodzie chłopcy mogą nosić do munduru także krótkie spodnie w kolorze czarnym, jednolicie dla całego środowiska.
 - 5) Do krótkich spodni należy nosić czarne getry z dwoma żółtymi paskami oraz żółte wywijki, jednolicie dla całego środowiska.
 - 6) Podczas zajęć i wędrowek na ładzie można używać stosownego obuwia turystycznego lub sportowego w kolorze czarnym. Zalecane jest dążenie do jednorodności kolorystycznej w obrębie środowiska. Podczas zajęć na wodzie dopuszcza się używanie „butów pokładowych” o wyglądzie i charakterystyce dostosowanej do wymogów danej jednostki pływającej.
 - 7) Nakryciem głowy jest beret typu baskijskiego w kolorze czarnym.

V. Mundur polowy

- 1) Na mundur polowy składa się:
 - nakrycie głowy
 - chusta drużyny
 - koszulka drużyny
 - krótkie bądź długie spodnie;
 - pas harcerski parciany czarny wzoru ZHP;
 - (opcjonalnie: getry i wywijki);
 - skarpety
 - obuwie
- 2) Chuste drużyny można nosić przy mundurze polowym lub na ubraniu wierzchnim.
- 3) Długie czarne spodnie, jednolicie dla całego środowiska.

- 4) W okresie letnim i podczas zajęć na wodzie harcerze mogą nosić do munduru także krótkie spodnie w kolorze czarnym, jednolicie dla całego środowiska.
 - 5) Do krótkich spodni należy nosić czarne getry z dwoma żółtymi paskami oraz żółte wywijki, jednolicie dla całego środowiska.
 - 6) Podczas zajęć i wędrowek na łądzie można używać stosownego obuwia turystycznego lub sportowego w kolorze czarnym. Zalecane jest dążenie do jednorodności kolorystycznej w obrębie środowiska. Podczas zajęć na wodzie dopuszcza się używanie „butów pokładowych” o wyglądzie i charakterystyce dostosowanej do wymogów danej jednostki pływającej.
- Nakryciem głowy jest beret typu baskijskiego w kolorze czarnym

VI. Wzór umundurowania

Letnie



Zimowe



Polowe letnie



Polowe zimowe



VII. Rozmieszczenie odznak i oznak

1. Nakrycie głowy

Lilijka na nakryciu głowy:

- 6) członkowie drużyny noszą lilijkę specjalności wodnej,
- 7) harcerki, harcerze, harcerki starsze, harcerze starsi, wędrowniczki, wędrownicy noszą lilijkę w kolorze srebrnym, zaś instruktorki i instruktorzy noszą lilijkę w kolorze złotym,
- 8) lilijkę nosi się symetrycznie względem osi symetrii nosa

Nakrycie głowy- beret:

członkowie drużyny noszą beret wg. zasady przedstawionej na obrazku:

(cyfry umieszczone na strzałkach informują o ilości palców lewej ręki począwszy od palca wskazującego)

Linia pokrywająca
się z brwiami

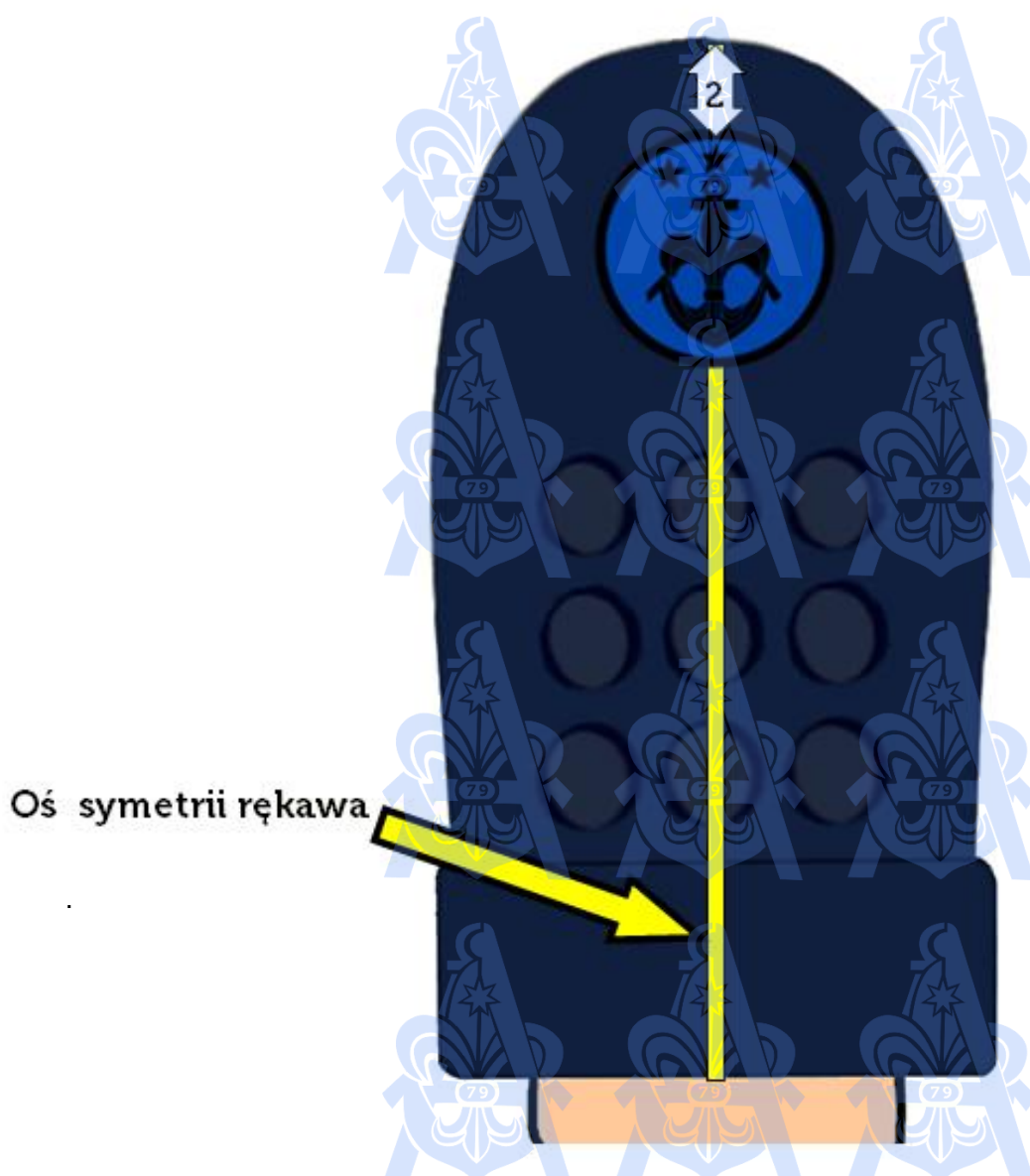


2. Prawy rękaw

Odznaki kwalifikacji specjalności wodnej:

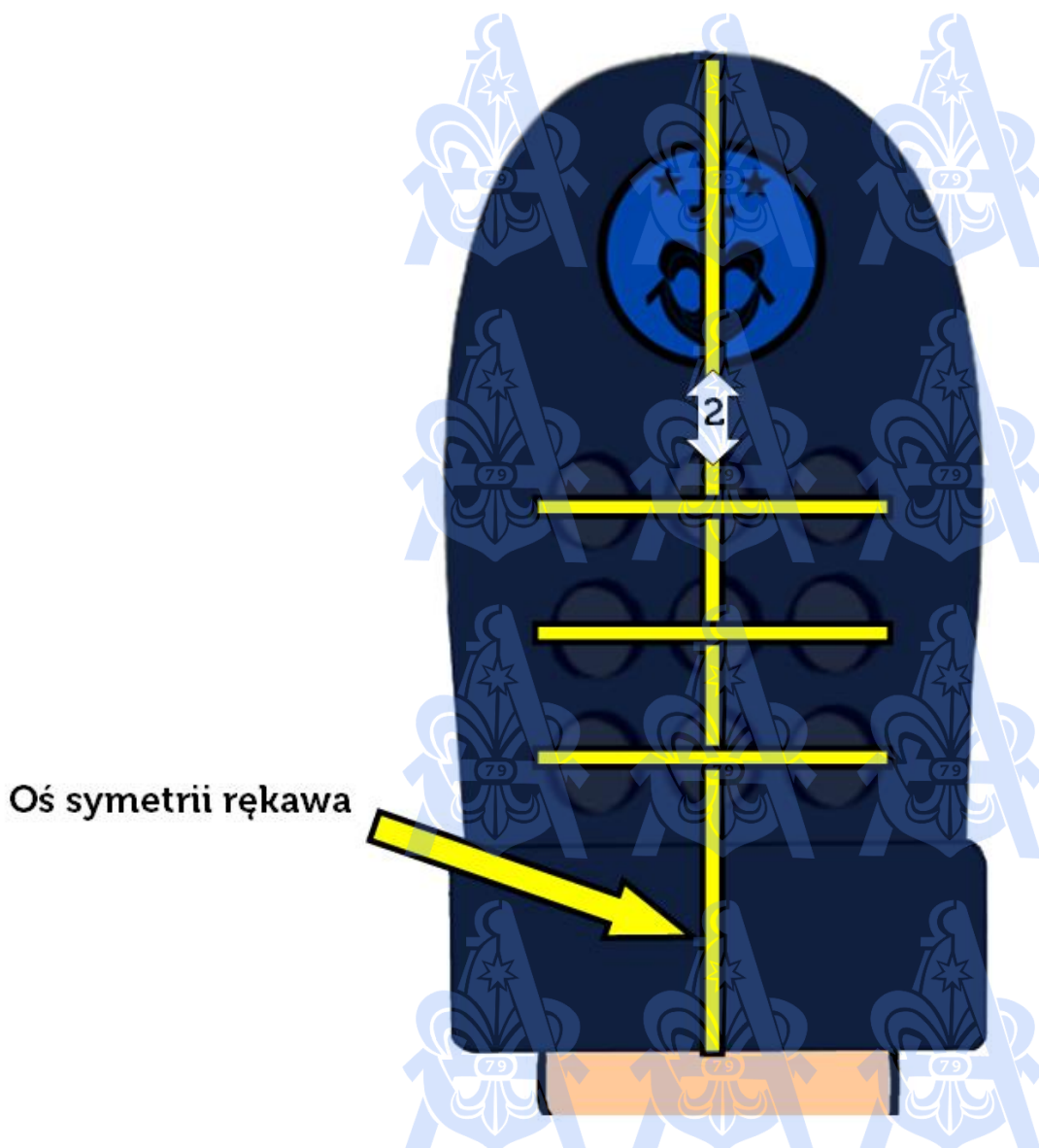
- 1) na prawym rękawie poniżej wszycia rękawa można nosić odznaki posiadanych kwalifikacji specjalnościowych i stopni PWW.
- 2) członkowie drużyny noszą te odznaki w miejscu przewidzianym na plakietkę specjalności w sposób przedstawiony na obrazku oraz symetrycznie względem osi symetrii rękawa:

(cyfra umieszczona na strzałce informuje o ilości palców prawej ręki począwszy od palca wskazującego)



Oznaczenia sprawności harcerskich:

- 1) harcerki, harcerze, harcerki starsze, harcerze starsi, wędrowniczki i wędrownicy noszą na prawym rękawie oznaczenia sprawności harcerskich i PWW; dopuszcza się noszenie tych oznaczeń również przez instruktorów
- 2) oznaką sprawności harcerskich i PWW jest krążek o średnicy 3 cm z symbolem sprawności
- 3) oznaki sprawności naszywa się, poczynając od linii poziomej poniżej odznaki kwalifikacji specjalnościowej w odległości „2 palców prawej ręki” lub 12cm poniżej miejsca wszycia rękawa na barku oraz symetrycznie względem osi symetrii rękawa
- 4) jednocześnie może być na mundurze umieszczonych 9 oznak sprawności w 3 prostopadłych do osi symetrii rzędach po 3 oznaki w każdym



3. Lewy rękaw

Flaga Polski:

- na lewym rękawie bluzy mundurowej wyhaftowana jest na stałe. Na fladze Polski nie wolno umieszczać żadnych innych znaków.

Oznaki środowiska:

Plakietka hufca:

- noszona jest na lewym rękawie koszuli instruktorskiej, w odległości „2 palców prawej ręki” poniżej wszycia rękawa symetrycznie do osi symetrii rękawa.
- na bluzie mundurowej specjalności wodnej noszona jest poniżej flagi Polski w odległości „2 palców prawej ręki”, symetrycznie względem osi symetrii rękawa
- niedozwolone jest noszenie samej plakietki hufca, bez plakietki drużyny

Plakietka drużyny:

- noszona jest ok. 0,5 cm pod plakietką hufca
- dozwolone jest noszenie jej tylko razem z plakietką hufca

Plakietka wachty:

- noszona jest na lewym rękawie koszuli instruktorskiej, 0,5cm poniżej plakietki drużyny symetrycznie względem osi symetrii rękawa.
- na bluzie mundurowej specjalności wodnej noszona jest 0,5 cm poniżej plakietki drużyny symetrycznie względem osi symetrii rękawa.
- niedozwolone jest noszenie samej plakietki wachty, bez plakietki drużyny
- wzór plakietki wachty określa: „Instrukcja tworzenia plakietki wachty”



Lilijka instruktorska:

- 1) instruktorzy mogą nosić w środkowej części lewego rękawa koszuli instruktorskiej, poniżej oznak środowiska filcową lilijkę w kolorze posiadanego stopnia instruktorskiego symetrycznie względem osi symetrii rękawa

4. Lewa pierś

Odnaka organizacyjna:

Krzyż Harcerski

- 1) Krzyż Harcerski noszą członkowie drużyny po złożeniu Przyrzeczenia Harcerskiego,
- 2) pod Krzyżem Harcerskim instruktorzy noszą filcowe podkładki w kolorze posiadanego stopnia,
- 3) w przypadku żałoby narodowej lub wewnętrznej Związku Harcerstwa Polskiego na Krzyżu noszona jest przepaska z czarnej aksamitki lub wstążki – po przekątnej, z prawego górnego rogu,
- 4) na Krzyżu Harcerskim można nabijać oznaczenia stopni harcerskich.
- 5) Krzyż Harcerski na koszuli mundurowej nosi się w miejscu do tego wyznaczonym, przez wyraźnie naszyte kółko
- 6) Krzyż Harcerski na bluzie mundurowej specjalności wodnej nosi się poniżej naszywki ze stopniem harcerskim lub watrą wędrowniczą oraz nad plaketką przynależności do WOSM, WAGGGS lub ISGF oraz symetrycznie względem osi symetrii przechodzącej przez wszystkie w.w. odznaki

Lilijka:

- 1) harcerze realizujący próbę harcerza noszą srebrną lilijkę specjalności wodnej w miejscu Krzyża Harcerskiego
- 2) Kiedy harcerz złoży przyrzeczenie przenosi swoją lilijkę , którą miał przypiętą w miejscu krzyża, na beret

Naszywka z symbolem wędrowniczej watry lub oznaczeniem stopnia harcerskiego:

- 1) na bluzie mundurowej członkowie drużyny, którzy otrzymali naramiennik wędrowniczy, noszą czarną naszywkę z symbolem wędrowniczej watry,
- 2) pozostali członkowie drużyny noszą w tym miejscu patkę określającą posiadany stopień harcerski
- 3) naszywka noszona jest pionowo 3,5- 4,5 cm nad Krzyżem Harcerskim, tak że oś jej symetrii przechodzi przez środek Krzyża oraz jej lewy górny róg częściowo chowa się za kołnierzem

Oznaczenia służby instruktorskiej:

- 1) oznaczeniem służby instruktorskiej są metalowe listki dębu przyznawane zgodnie z zasadami przyjętymi w hufcu,
- 2) listki dębu noszone są wokół Krzyża Harcerskiego, poczynając od dołu,

3) srebrny listek oznacza 3 lata służby, złoty – 5 lat służby.

Logo ZHP jest wyhaftowane na mundurze na stałe

Plakietka WOSM/WAGGGS/ISGF:

- 1) plakietka WOSM noszona jest przez członków drużyny płci męskiej i opcjonalnie przez płci żeńskiej;
- 2) plakietka WAGGGS noszona jest przez członków drużyny płci żeńskiej;
- 3) na bluzie mundurowej noszona jest poniżej Krzyża Harcerskiego symetrycznie względem linii, będącej przedłużeniem osi symetrii przechodzącej przez jego środek, poniżej wyhaftowanego loga ZHP



5. Prawa pierś

Naszywka z oznaczeniem stopnia harcerskiego:

- 1) na bluzie mundurowej specjalności wodnej członkowie drużyny noszą naszywkę z oznaczeniem stopnia harcerskiego,
- 2) naszywka noszona jest symetrycznie do takiej samej naszywki występującej na lewej piersi względem osi symetrii munduru oraz jej prawy górny róg częściowo chowa się za kołnierzem

Znaki służb:

- 1) noszone nad patką prawej kieszeni koszuli instruktorskiej, na prawo od osi symetrii kieszeni;
- 2) na bluzie mundurowej specjalności wodnej noszone pod lokalizacją patki z oznaczeniem stopnia harcerskiego, na prawo od jej osi symetrii.

Odznaka honorowa:

- 1) noszona nad patką prawej kieszeni koszuli instruktorskiej, na osi symetrii kieszeni, lub na patce prawej kieszeni;
- 2) na bluzie mundurowej specjalności wodnej noszona pod lokalizacją prawej patki z oznaczeniem stopnia harcerskiego, na jej osi symetrii.

Plakietki okolicznościowe w formie paska:

- 1) noszone bezpośrednio nad patką prawej kieszeni koszuli instruktorskiej,
- 2) na bluzie mundurowej specjalności wodnej noszone pod lokalizacją patki z oznaczeniem stopnia harcerskiego, na wysokości prawej piersi, poniżej odznaki honorowej i odznak znaków służb, jeśli są noszone.

Pozostałe odznaki:

- 1) noszone na patce prawej kieszeni koszuli instruktorskiej,
- 2) na bluzie mundurowej specjalności wodnej noszone pod lokalizacją patki z oznaczeniem stopnia harcerskiego, poniżej lokalizacji plakietek okolicznościowych w formie paska.

Plakietki okolicznościowe:

- 1) noszone na prawej kieszeni koszuli instruktorskiej
- 2) na bluzie mundurowej specjalności wodnej noszone poniżej lokalizacji odznak i oznak wymienionych wcześniej.

Odznaki noszone na pasku::

- 1) noszone są na pasku umieszczonym na prawej kieszeni koszuli instruktorskiej, przypiętym pod patką guzikiem zapinającym patkę;
- 2) na bluzie mundurowej specjalności wodnej noszone pod lokalizacją patki z oznaczeniem stopnia harcerskiego, na lewo od jej osi symetrii, na wysokości lokalizacji odznak znaków służb,
- 3) odznaki noszone są na pasku skórzanym koloru brązowego lub czarnego, o ile regulamin danej odznaki nie stanowi inaczej

Jeżeli w danym momencie na mundurze noszone są odznaki i plakietki, które fizycznie można umieścić wyżej niż jest to przewidziane w regulaminie dopuszcza się takie praktyki.



6. Sznureczki


Wiązanie kołnierza bluzy mundurowej:

- 1) Bluza mundurowa jest wiązana na piersi żółtym sznureczkiem określonym i przekazywanym przez drużynę


Sposób wiązania:

(węzeł zastosowany poniżej jest węzłem płaskim)

1




2



Wiązanie wcięć u dołu bluzy:

- 1) Bluza mundurowa jest na rozcięciach u dołu wiązana żółtymi sznureczkami określonym i przekazywanym przez drużynę



Sposób wiązania:

VIII. Oznaczenia funkcji

Ogólne zasady

- 1) Członkowie drużyny, którzy nie pełnią żadnej funkcji, nie noszą sznurów funkcyjnych.
- 2) Jeśli członek drużyny pełni wyłącznie funkcję oznaczaną suwakiem, dla której nie określono oznaczenia sznurem funkcyjnym, określenie „sznur pełnionej funkcji podstawowej” oznacza sznur szary. Sznur szary można też wykorzystać jako sznur funkcji podstawowej do oznaczenia pełnionej funkcji,

nawet jeśli członek drużyny miałby prawo użycia w tym charakterze innego sznura z racji pełnionej innej funkcji.

- 3) Na sznurze noszonym spod ramienia bez suwaka wiąże się węzeł-pojedynczą beczką;
- 4) Jednoczesne oznaczanie kilku funkcji jest dopuszczalne wyłącznie pod warunkiem, że powstała kombinacja będzie możliwa do jednoznacznego odczytania. Nie stosuje się kombinacji sznurów i suwaków, które mogłyby być mylące dla obserwatora.
- 5) W przypadku pełnienia kilku funkcji oznaczanych suwakami w identyczny sposób stosuje się tylko jedno oznaczenie (nie kumuluje się oznaczeń).


Oznaczanie funkcji

Drużyna:

- 1) drużynowy — sznur granatowy, z jednym poczwórnym węzłem – beczką , noszony spod ramienia lub z szyji (na bluzie specjalności wodnej);
- 2) przyboczny — sznur zielony, z jednym potrójnym węzłem – beczką, noszony spod ramienia lub z szyji (na bluzie specjalności wodnej) ;
- 3) bosman — sznur pełnionej funkcji podstawowej z jednym zielonym suwakiem, noszony spod ramienia lub z szyji (na bluzie specjalności wodnej);
- 4) kronikarz/ proporcowym — sznur pełnionej funkcji podstawowej z błękitnym suwakiem, noszony spod ramienia lub z szyji (na bluzie specjalności wodnej);
- 5) zastępowy — sznur brązowy, z brązowym podwójnym węzłem - beczką , noszony spod ramienia lub z szyji (na bluzie specjalności wodnej) z jednym brązowym suwakiem;

Poprawny sposób oznaczania funkcji:

- 1) Na bluzie mundurowej specjalności wodnej:





ZWIĄZEK HARCERSTWA POLSKIEGO

Chorągiew Stołeczna ZHP

Hufiec ZHP Warszawa-Żoliborz

79 Warszawska Wodna Drużyna Harcerska „ALPHA”

mail: alpha@zoliborz.zhp.pl

web: alpha79.pl

fb: [facebook.com/WodniacyALPHA](https://www.facebook.com/WodniacyALPHA)